



# МАСТЕР 10 мм **ПРО**

## ПОЛ

- Технология «сухой» стяжки для звукоизоляции пола плитами МАСТЕР 10 мм ПРО – быстрый, чистый, эффективный, экономичный и простой способ без применения «мокрых» процессов поднять уровень пола и подготовить его к укладке финишного покрытия.
- «Сухая стяжка» считается намного более экономичным способом звукоизоляции пола в сравнении с бетонной заливкой.
- Для работы не требуются специфические навыки и большой опыт, её может выполнить любой рабочий.
- При этом способе достигаются одни из самых высоких показателей звукоизоляции.



**1** Плиты МАСТЕР 10 мм ПРО – 4 слоя

**2** Ламинат



звукоизоляция  
до 70%



100% ЭКОЛОГИЧНЫЙ  
МАТЕРИАЛ



УНИВЕРСАЛЬНЫЙ  
5 В 1



ДОПОЛНИТЕЛЬНАЯ  
ТЕПЛОИЗОЛЯЦИЯ

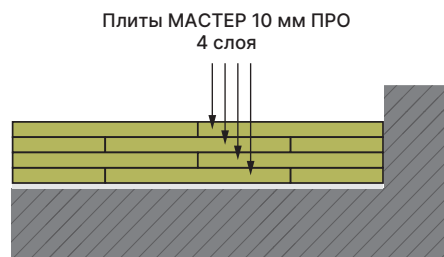
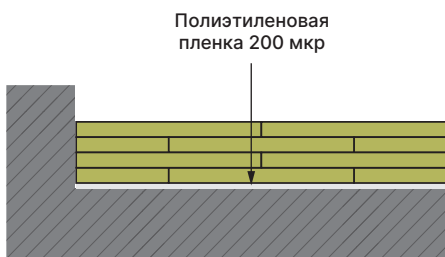
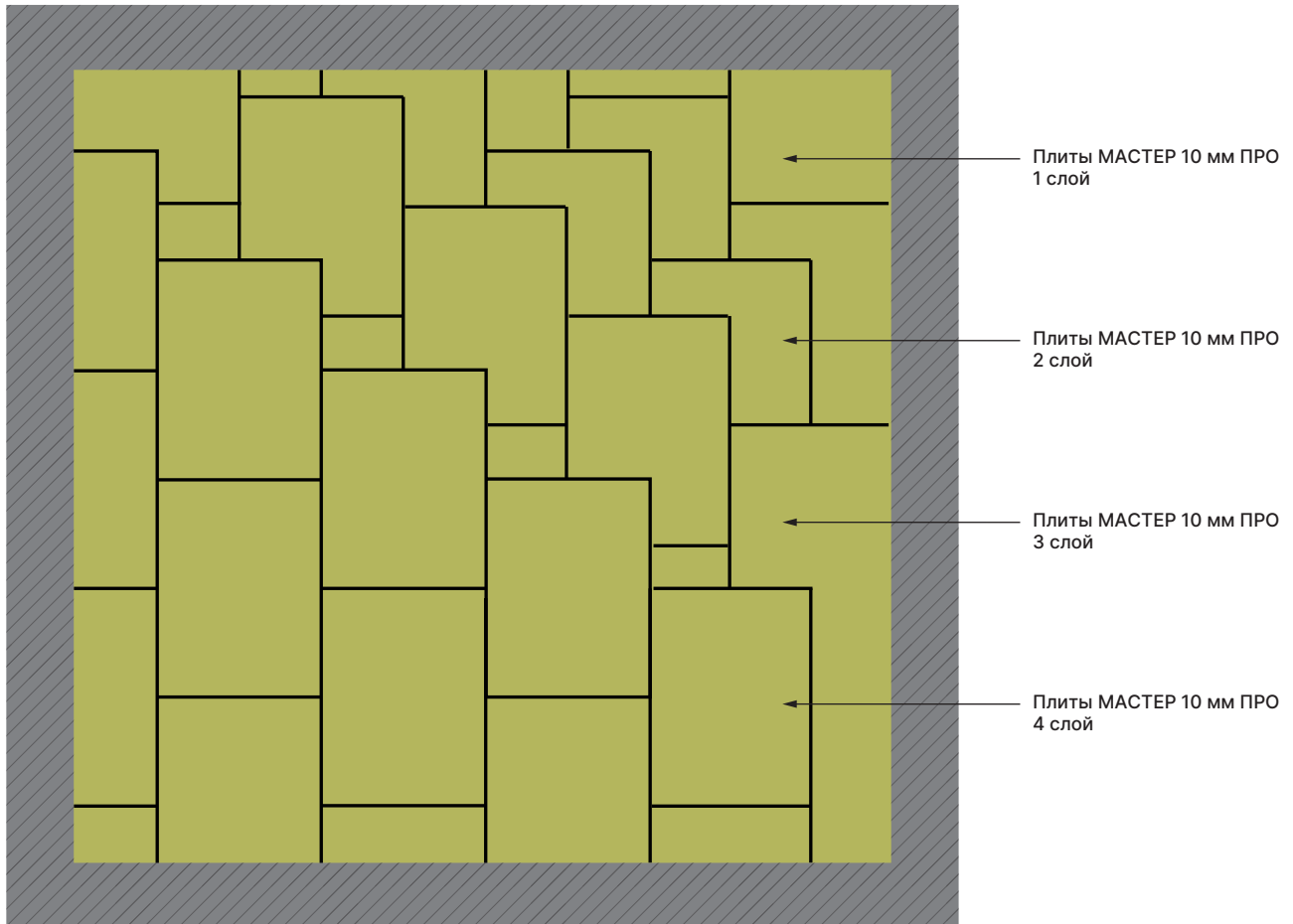
## ПОЛ

### ИНСТРУКЦИЯ ПО МОНТАЖУ УЗЛА

1. До начала работ по монтажу «сухой» стяжки необходимо завершить черновую отделку помещений.
2. Поверхность пола должна быть чистой, сухой и ровной.
3. При необходимости залить выравнивающую цементно-песчаную стяжку.
4. На пол укладывается полиэтиленовая пленка 200 мкм, полотна пленки укладываются с нахлестом 50-200 мм, стыки тщательно проклеиваются скотчем. Пленку завести на стены на 60 мм.
5. По пленке необходимо уложить плиты МАСТЕР 10 мм ПРО, 4 слоя. На первом слое плиты МАСТЕР 10 мм ПРО раскладываются в разбежку по отношению к предыдущему ряду и вплотную друг к другу. Последующие три слоя монтируются аналогично первому слою. Стыки между плитами предыдущего слоя не должны совпадать со стыками следующего слоя.
6. На торцы плит МАСТЕР 10 мм ПРО на последнем слое наносится ГВА или любой силиконовый герметик.
7. Зазоры от стен до плит МАСТЕР 10 мм ПРО составляют 3-5 мм, которые впоследствии заполняются ГВА. Стыки панелей рекомендуем проклеить любым строительным скотчем.
8. Пол готов к дальнейшей чистовой отделке. На данное основание можно монтировать плавающие полы и полы из рулонных материалов (ламинат, LVT, ковролин, линолеум).
9. После завершения монтажа финишного покрытия необходимо срезать видимую часть полиэтиленовой пленки.

# МАСТЕР 10 мм ПРО

## ПОЛ



### Необходимые инструменты

Рулетка  
Уровень  
Ножовка  
Угольник

Молоток  
Строительный нож  
Пистолет для герметика  
Маркер или карандаш